



Également disponible en RGB



**COLLINGWOOD
LIGHTING**



Information brevets :
collingwoodlighting.com/patent

LL030A SOURCE LED 3W MR16



CARACTÉRISTIQUES ET AVANTAGES

Équivalente à un halogène de 20W

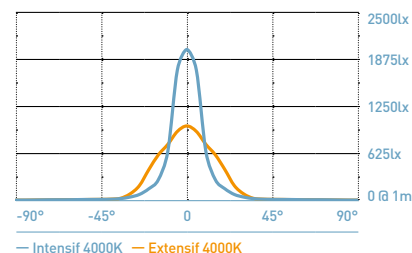
MR16 pour une installation dans des supports existants

Livrée avec des connecteurs Plug & Play pour une installation rapide

Radiateur court pour faciliter l'installation dans des supports de faible profondeur

PHOTOMÉTRIE @ 25°C

Couleurs	Références	Faisceaux	Puissance	Durée de vie	IRC	lm	lm/W	lx (1m)
BN / 4000K	LL030AFNW	38°	3W	L70, B10 70 000h	>70Ra	270	90	986
	LL030ASNW	18°				270	90	2000
BC / 3000K	LL030AFBC	38°			>80Ra	190	63	490
	LL030ASBC	18°				190	63	1995
BL	LL030AFBL	38°			NR*	38	13	9

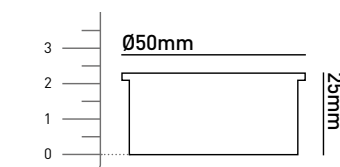


— Intensif 4000K — Extensif 4000K

GÉNÉRAL

Volume SDB	Dépend du support utilisé
Matériaux	Aluminium
Diamètre d'encastrement (mm)	Dépend du support utilisé
Température de la surface allumée (°C)	58
IP	40
Température maximale ambiante (ta =°C)	35
Angle de rotation (°)	Dépend du support utilisé
Très basse tension de sécurité	NR* (se référer à la section ALIMENTATIONS LED ci-dessous)
Angle d'inclinaison (°)	Dépend du support utilisé
Poids (g)	50

Dimensions



CÂBLAGE

Câble (m)	1,1 (câble PTFE rouge & noir de 0,205mm ²) Classe III
Type de câblage requis	Série (Plug & Play)

NB: Produit non repris si les fiches sont retirées

ALIMENTATIONS LED

*Le volume salle de bains s'applique uniquement aux produits LED

Références	mA	TBTS	Dimmable	Volume SDB*	Min	Max
PLUPP35019 (Plug & Play)	350	Oui	Non	Hors volume	1	3
PLR35015 / PS288			Non	1	1	1
JOLLY350			Oui (1-10V)	Hors volume	1	3

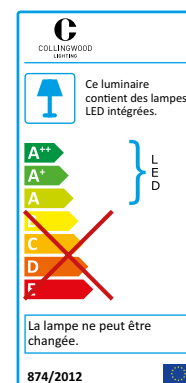
ACCESSOIRES

Références	Descriptions
LEDLYTE1MEXT	Rallonge Plug & Play 2 entrées (1m)
LEDLYTE6WAYEXT	Rallonge Plug & Play 6 entrées (1m)

GARANTIE

7 ans de garantie prolongée disponible

Efficacité énergétique



3 SDCM

Homogénéité des couleurs
d'une source à l'autre