



### JB1 (PARALLÈLE)

BOÎTE DE RACCORDEMENT ÉTANCHE



### JB2 (SÉRIE)

BOÎTE DE RACCORDEMENT ÉTANCHE

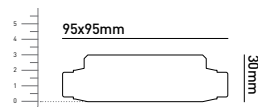
#### DONNÉES PRODUIT

Référence	JB1
Zone SDB	0
Diamètre du câble	5 - 6,5mm <sup>2</sup>
Matériaux	Plastique
IP	68 (immersion 2m)
Section max du conducteur	1mm <sup>2</sup>
Courant max	5A
Tension max	30V DC
Type de câblage requis	Parallèle
Poids (g)	70
Garantie	1 an

#### ACCESSOIRES

Référence	Description
WCR275BLACK	Câble en caoutchouc 2 fils

#### DIMENSIONS



#### CARACTÉRISTIQUES ET AVANTAGES

1 entrée, 1 - 3 sorties  
Une sortie peut être raccordée à une autre boîte JB1 pour multiplier le nombre de produits LED

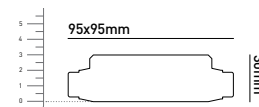
#### DONNÉES PRODUIT

Référence	JB2
Zone SDB	0
Diamètre du câble	5 - 6,5mm <sup>2</sup>
Matériaux	Plastique
IP	68 (immersion 2m)
Section max du conducteur	1mm <sup>2</sup>
Courant max	700mA
Tension max	48V DC
Type de câblage requis	Série
Poids (g)	70
Garantie	1 an

#### ACCESSOIRES

Référence	Description
WCR275BLACK	Câble en caoutchouc 2 fils

#### DIMENSIONS



#### CARACTÉRISTIQUES ET AVANTAGES

1 entrée, 1 - 3 sorties  
Une sortie peut être raccordée à une autre boîte JB2 pour multiplier le nombre de produits LED

### JB4 (SÉRIE)

BOÎTE DE CONNEXION ÉTANCHE SILICONÉE



### JB5 (PARALLÈLE)

BOÎTE DE CONNEXION ÉTANCHE SILICONÉE



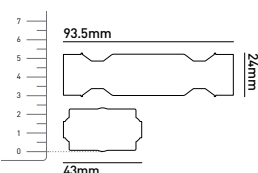
#### DONNÉES PRODUIT

Référence	JB4
Diamètre du câble	6,5mm - 12mm <sup>2</sup>
Matériaux	Plastique
IP	68 (immersion 1,3m)
Section max du conducteur	1,5mm <sup>2</sup>
Courant max	700mA
Tension max	60V DC
Type de câblage requis	Série
Poids (g)	60
Garantie	1 an

#### ACCESSOIRES

Référence	Description
WCR275BLACK	Câble en caoutchouc 2 fils

#### DIMENSIONS



#### CARACTÉRISTIQUES ET AVANTAGES

1 entrée, 1 - 3 sorties  
Possibilité d'ouvrir et fermer le produit pour une utilisation répétée  
Boîtier simple pour une utilisation facile  
Siliconée

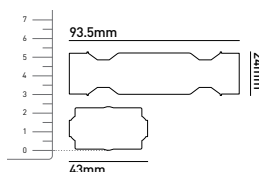
#### DONNÉES PRODUIT

Référence	JB5
Diamètre du câble	6,5mm - 12mm <sup>2</sup>
Matériaux	Plastique
IP	68 (immersion 1,3m)
Section max du conducteur	1,5mm <sup>2</sup>
Courant max	16A
Tension max	250V AC
Type de câblage requis	Parallèle
Poids (g)	60
Garantie	1 an

#### ACCESSOIRES

Référence	Description
WCR275BLACK	Câble en caoutchouc 2 fils (à utiliser en basse tension uniquement)

#### DIMENSIONS



#### CARACTÉRISTIQUES ET AVANTAGES

1 entrée, 1 - 3 sorties  
Possibilité d'ouvrir et fermer le produit pour une utilisation répétée  
Boîtier simple pour une utilisation facile  
À utiliser avec du câble 2 ou 3 fils  
Siliconée